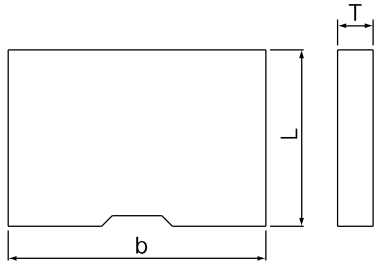


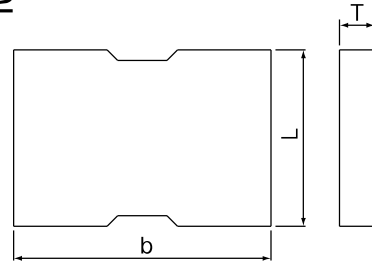
国土交通省規格蓋・島根県規格蓋

■国土交通省規格蓋

□C1



□C2

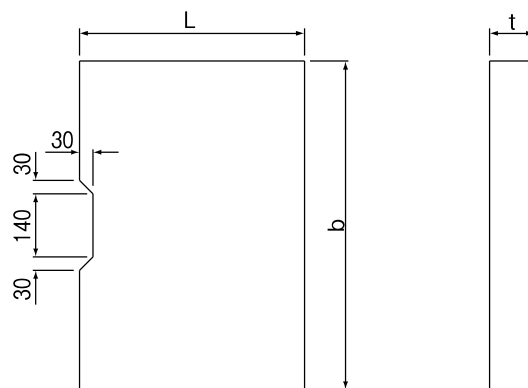


※片手掛けもできます。

荷重	呼称	参考質量 (kg)	寸法 (mm)		
			b	T	L
歩道用	C 1 - B 300	53	430	100	500
	400	66	530	100	500
	500	76	630	100	500
	600	91	730	100	500
車道用 (T-25)	C 2 - B 300	58	430	110	500
	400	78	530	120	500
	500	101	630	130	500

※規格外蓋特殊役物（穴明、引手変型他）については別途見積り致します。

■島根県規格蓋



輪荷重	呼称	参考質量 (kg)	寸法 (mm)		
			b	t	L
T-4	300A	30	410	60	495
T-14	300B	48	410	100	495
T-25	300C	59	410	120	495

※取扱いできない規格もありますので、お問い合わせください。