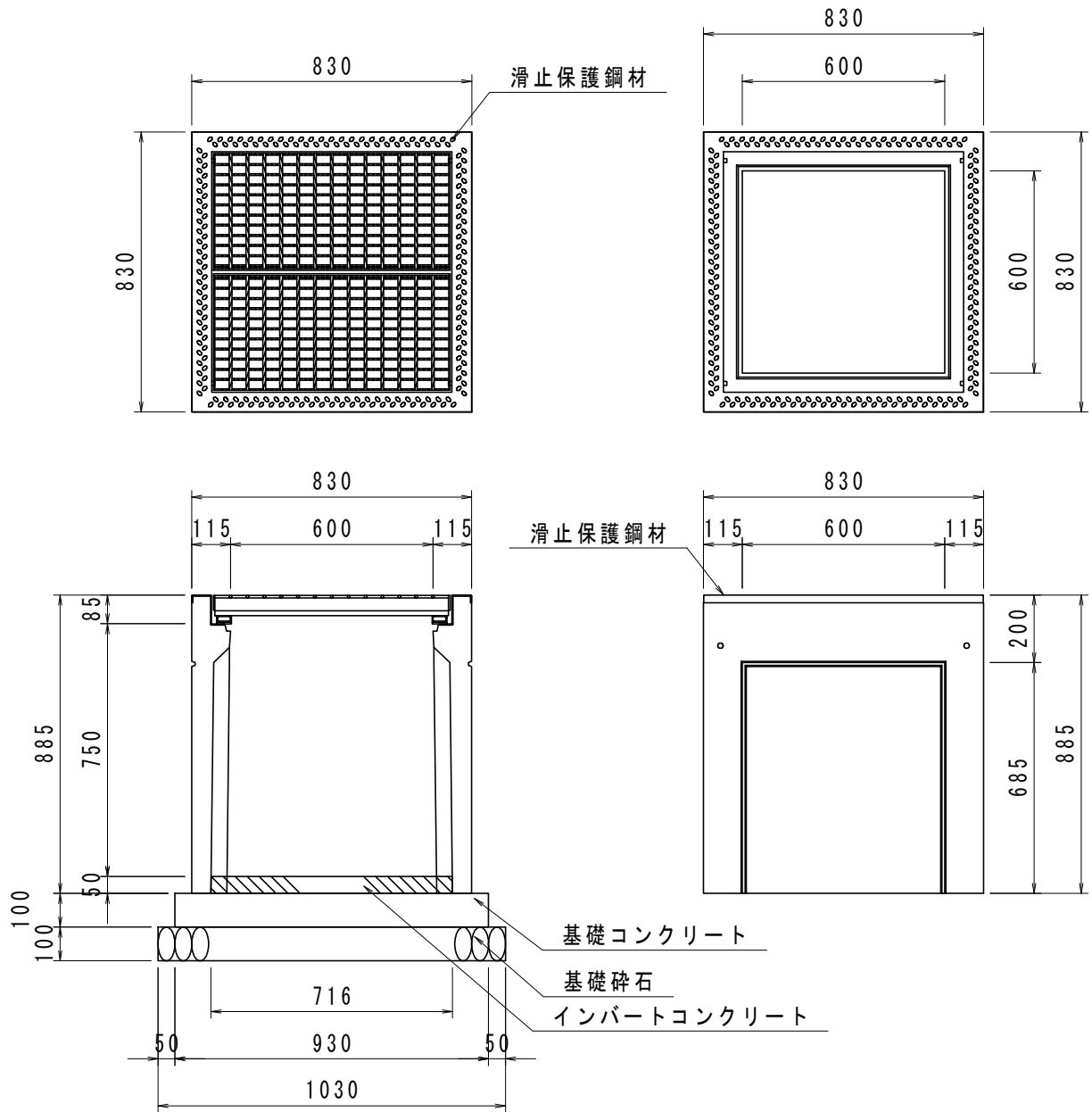


プレキャスト柵 S=1:20
 AS柵(スタンダード) 600×600×800

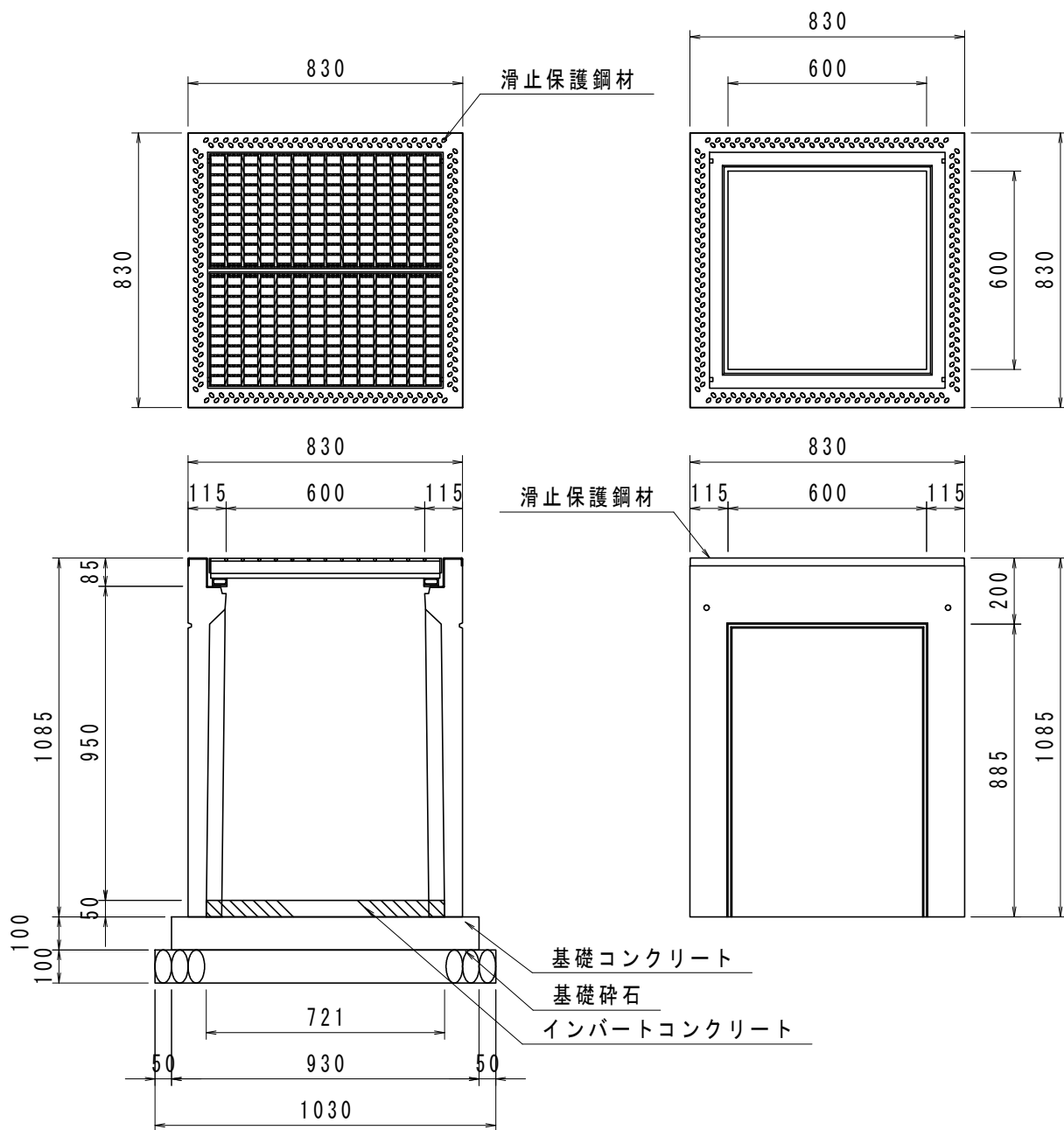


数量表

(10基当り)

名称	規格・寸法	単位	数量
プレキャスト柵	600×600×800 110° 開閉タイプ 並目	基	10
インパートコンクリート	$\sigma_{ck}=18\text{N/mm}^2$	m ³	0.26
基礎コンクリート	$\sigma_{ck}=18\text{N/mm}^2$	m ³	0.86
同上型枠		m ²	3.72
基礎碎石	RC-40 t=10.0cm	m ²	10.61

プレキャスト柵 S=1:20
 A S 柵 (スタンダード) 600×600×1000

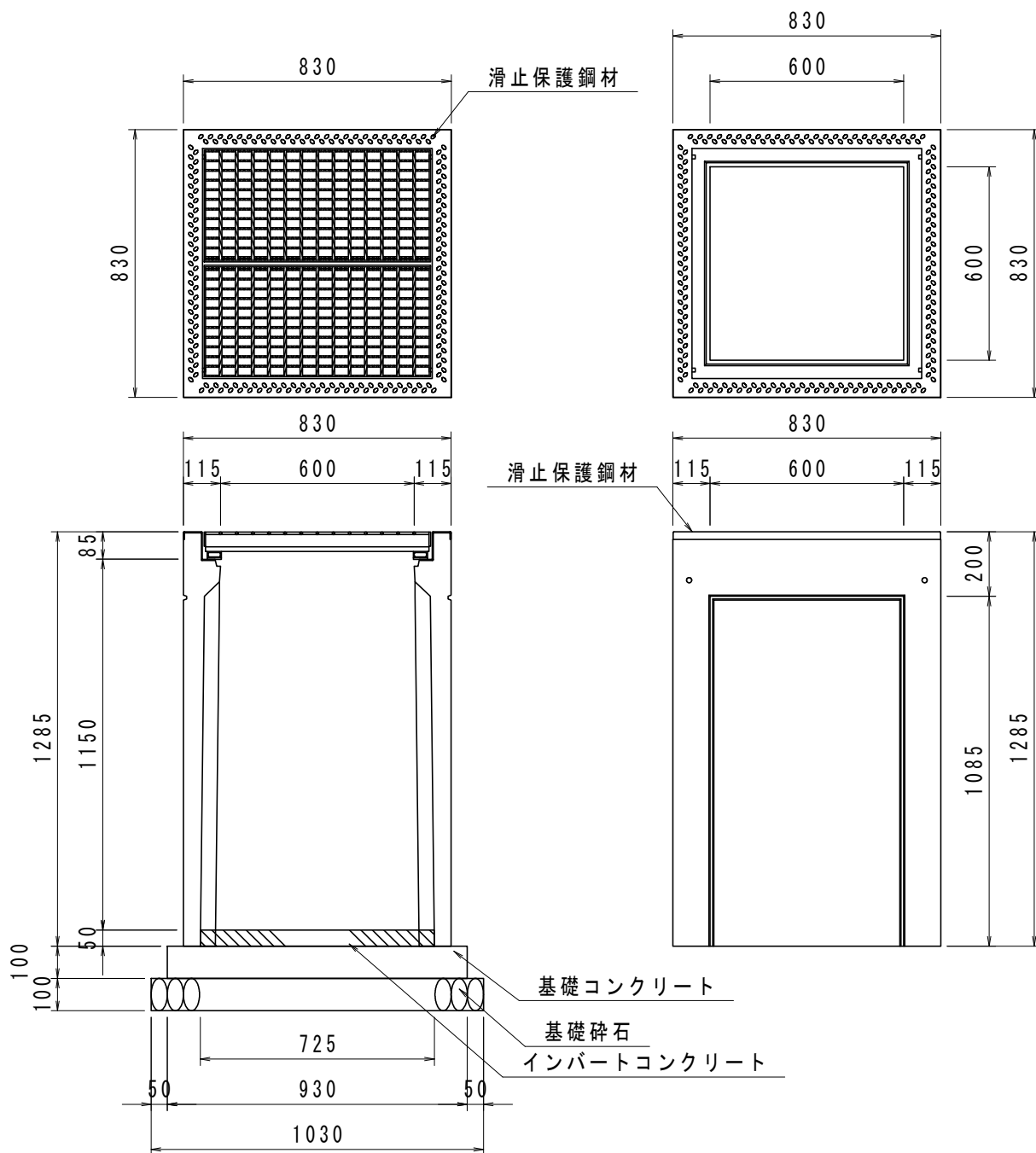


数量表

(10基当り)

名称	規格・寸法	単位	数量
プレキャスト柵	600×600×1000 110° 開閉タイプ 並目	基	10
インバートコンクリート	$\sigma_{ck}=18\text{N/mm}^2$	m ³	0.26
基礎コンクリート	$\sigma_{ck}=18\text{N/mm}^2$	m ³	0.86
同上型枠		m ²	3.72
基礎碎石	RC-40 t=10.0cm	m ²	10.61

プレキャスト柵 S=1:20
 A S 柵 (スタンダード) 600×600×1200

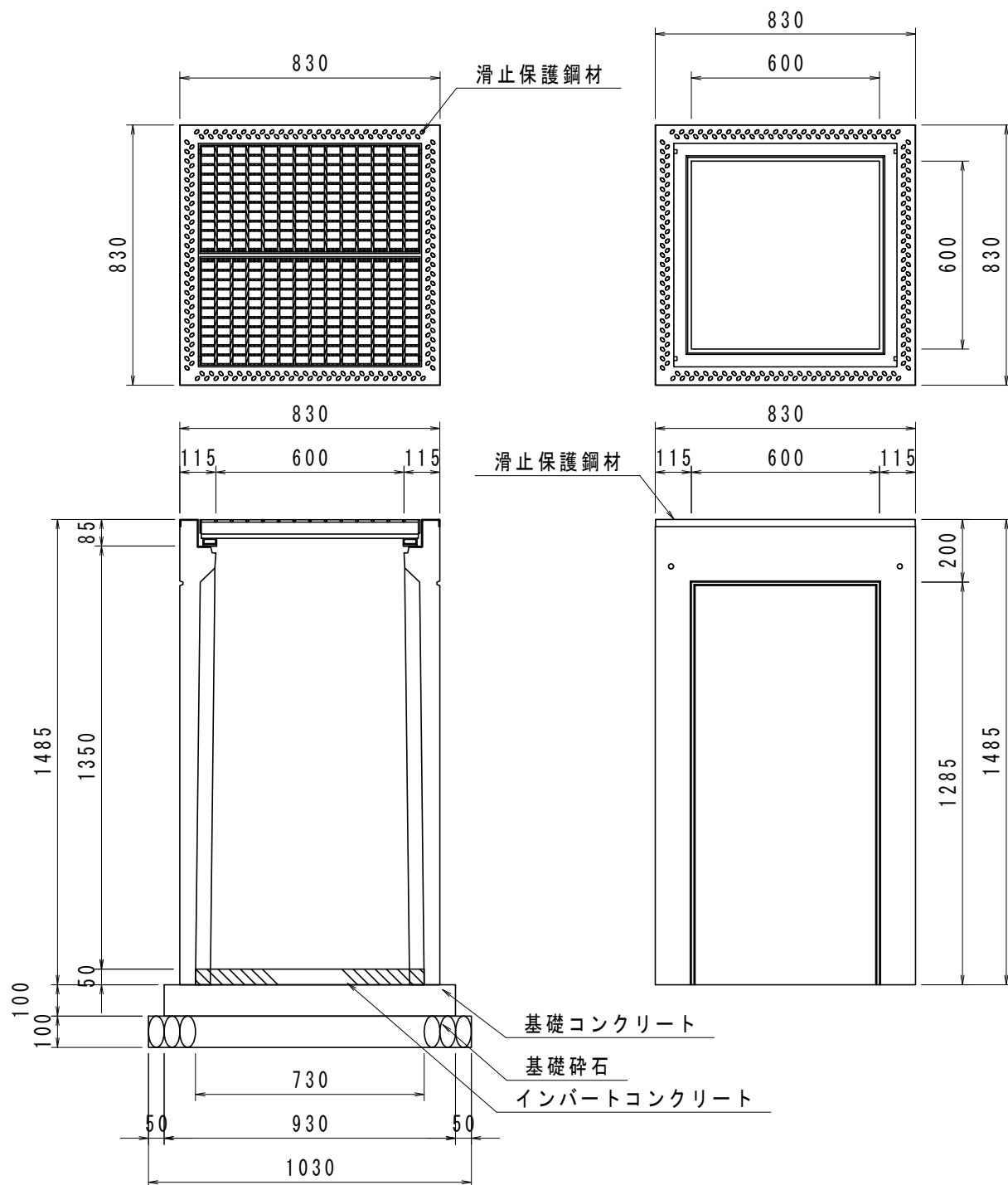


数量表

(10基当り)

名称	規格・寸法	単位	数量
プレキャスト柵	600×600×1200 110° 開閉タイプ 並目	基	10
インバートコンクリート	$\sigma_{ck}=18\text{N/mm}^2$	m ³	0.26
基礎コンクリート	$\sigma_{ck}=18\text{N/mm}^2$	m ³	0.86
同上型枠		m ²	3.72
基礎砕石	RC-40 t=10.0cm	m ²	10.61

プレキャスト柵 S=1:20
 A S 柵 (スタンダード) 600×600×1400



数量表

(10基当り)

名称	規格・寸法	単位	数量
プレキャスト柵	600×600×1400 110° 開閉タイプ 並目	基	10
インパートコンクリート	$\sigma_{ck}=18\text{N/mm}^2$	m ³	0.27
基礎コンクリート	$\sigma_{ck}=18\text{N/mm}^2$	m ³	0.86
同上型枠		m ²	3.72
基礎砕石	RC-40 t=10.0cm	m ²	10.61