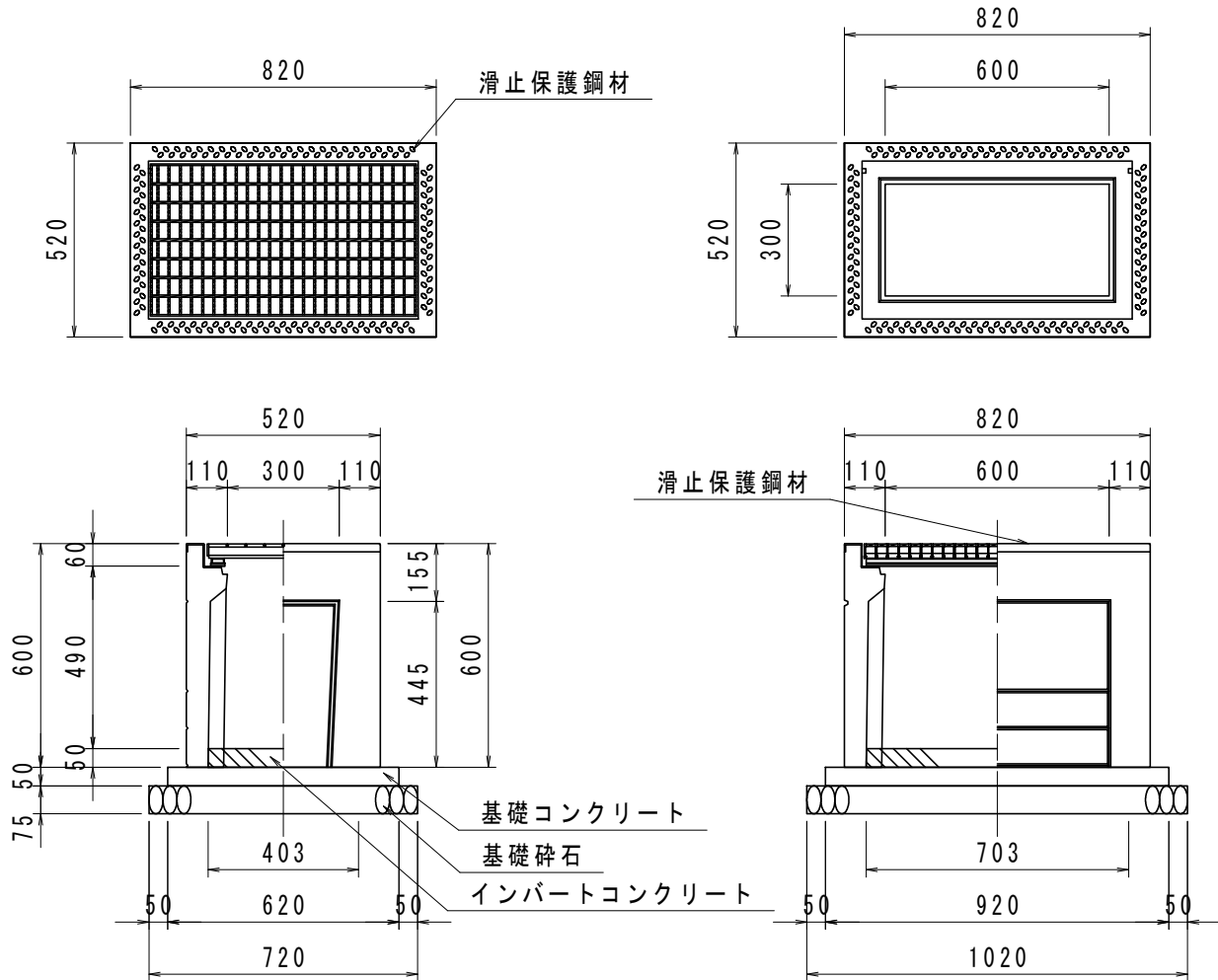


プレキャスト柵
PU柵(スタンダード)300×600 A

S=1:20



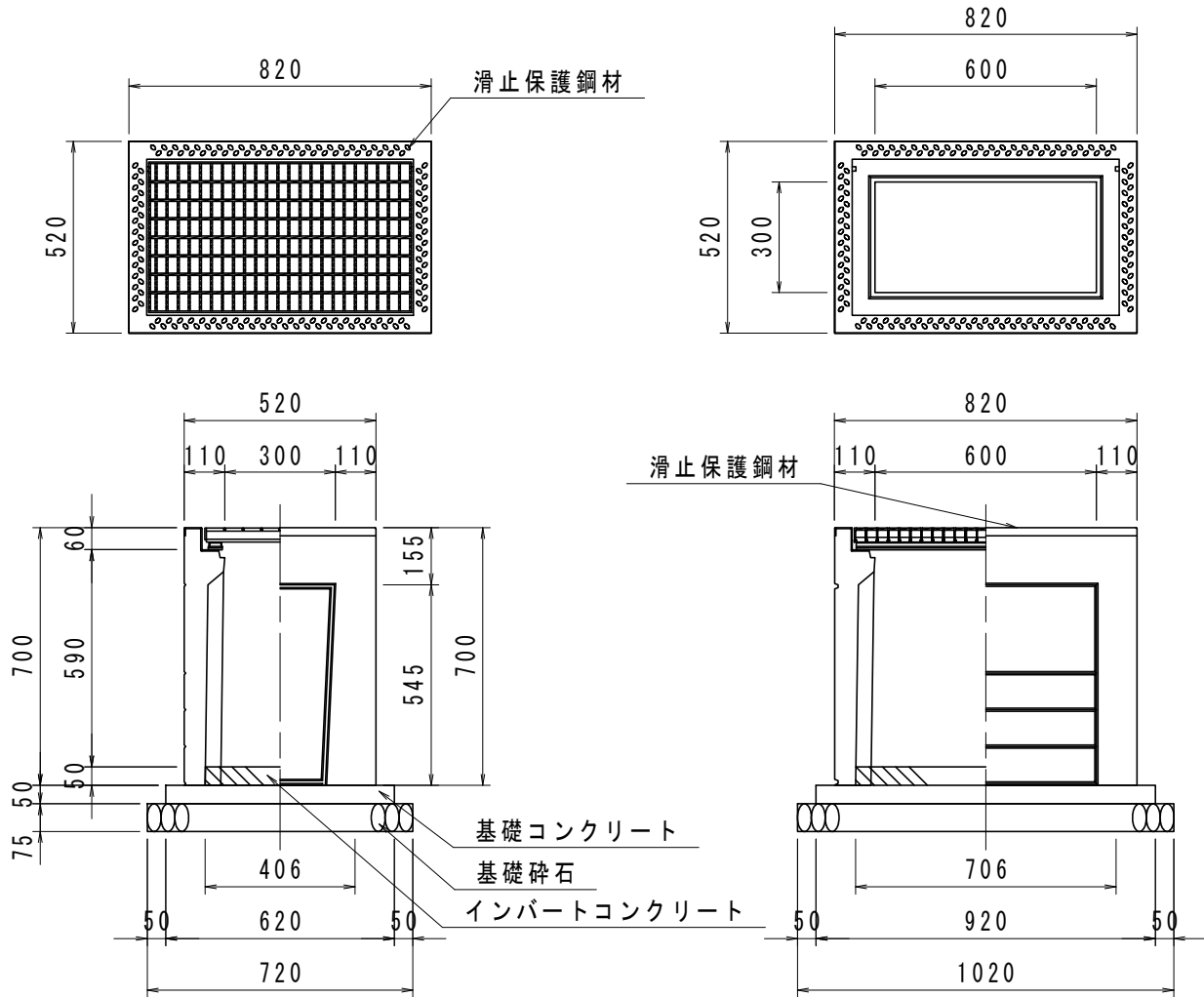
数量表

(10基当り)

名称	規格・寸法	単位	数量
プレキャスト柵	300×600 A 110° 開閉タイプ 並目	基	10
インバートコンクリート	$\sigma_{ck}=18\text{N/mm}^2$	m ³	0.14
基礎コンクリート	$\sigma_{ck}=18\text{N/mm}^2$	m ³	0.29
同上型枠		m ²	1.54
基礎碎石	RC-40 t=7.5cm	m ²	7.34

プレキャスト柵
PU柵(スタンダード)300×600 B

S=1:20



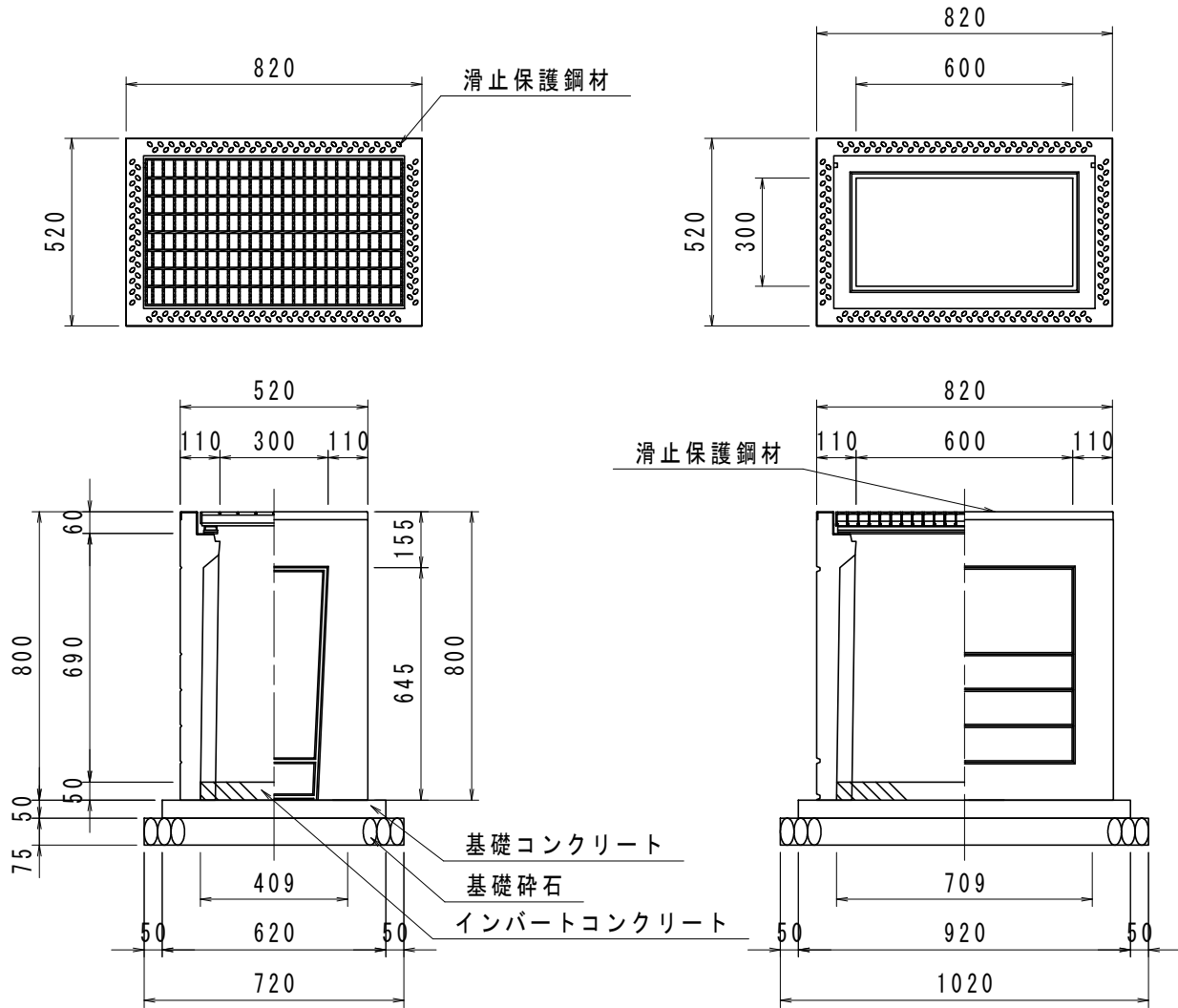
数量表

(10基当り)

名称	規格・寸法	単位	数量
プレキャスト柵	300×600 B 110° 開閉タイプ 並目	基	10
インバートコンクリート	$\sigma_{ck}=18\text{N/mm}^2$	m ³	0.14
基礎コンクリート	$\sigma_{ck}=18\text{N/mm}^2$	m ³	0.29
同上型枠		m ²	1.54
基礎碎石	RC-40 t=7.5cm	m ²	7.34

プレキャスト柵
PU柵(スタンダード)300×600 C

S=1:20



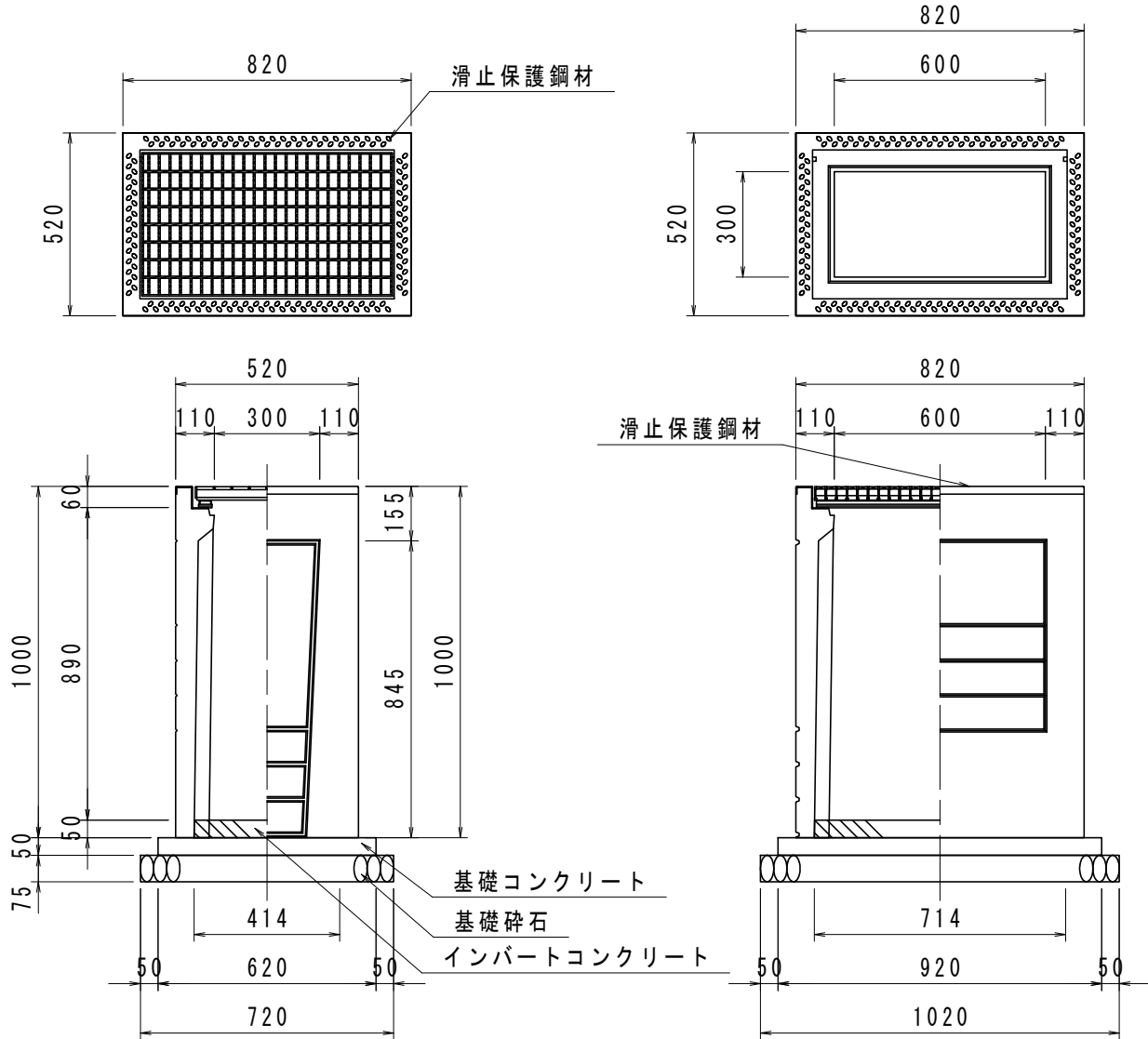
数量表

(10基当り)

名称	規格・寸法	単位	数量
プレキャスト柵	300×600 C 110° 開閉タイプ 並目	基	10
インバートコンクリート	$\sigma_{ck}=18\text{N}/\text{mm}^2$	m ³	0.14
基礎コンクリート	$\sigma_{ck}=18\text{N}/\text{mm}^2$	m ³	0.29
同上型枠		m ²	1.54
基礎碎石	RC-40 t=7.5cm	m ²	7.34

プレキャスト柵
PU柵(スタンダード)300×600 D

S=1:20



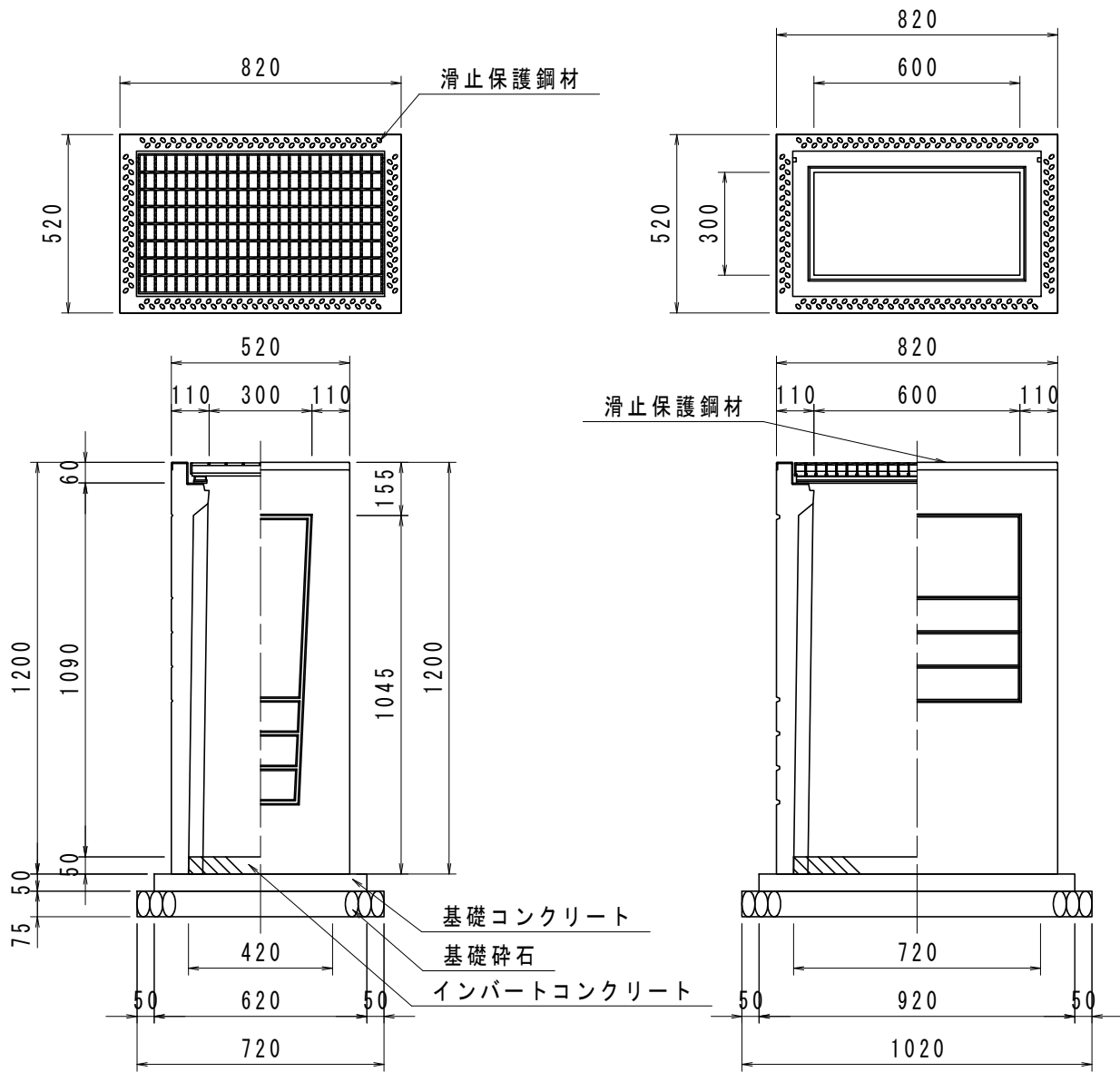
数量表

(10基当り)

名称	規格・寸法	単位	数量
プレキャスト柵	300×600 D 110° 開閉タイプ 並目	基	10
インバートコンクリート	$\sigma_{ck}=18\text{N}/\text{mm}^2$	m ³	0.15
基礎コンクリート	$\sigma_{ck}=18\text{N}/\text{mm}^2$	m ³	0.29
同上型枠		m ²	1.54
基礎碎石	RC-40 t=7.5cm	m ²	7.34

プレキャスト柵
PU柵(スタンダード)300×600 E

S=1:20



数量表

(10基当り)

名称	規格・寸法	単位	数量
プレキャスト柵	300×600 E 110° 開閉タイプ 並目	基	10
インパートコンクリート	$\sigma_{ck}=18\text{N/mm}^2$	m ³	0.15
基礎コンクリート	$\sigma_{ck}=18\text{N/mm}^2$	m ³	0.29
同上型枠		m ²	1.54
基礎砕石	RC-40 t=7.5cm	m ²	7.34