
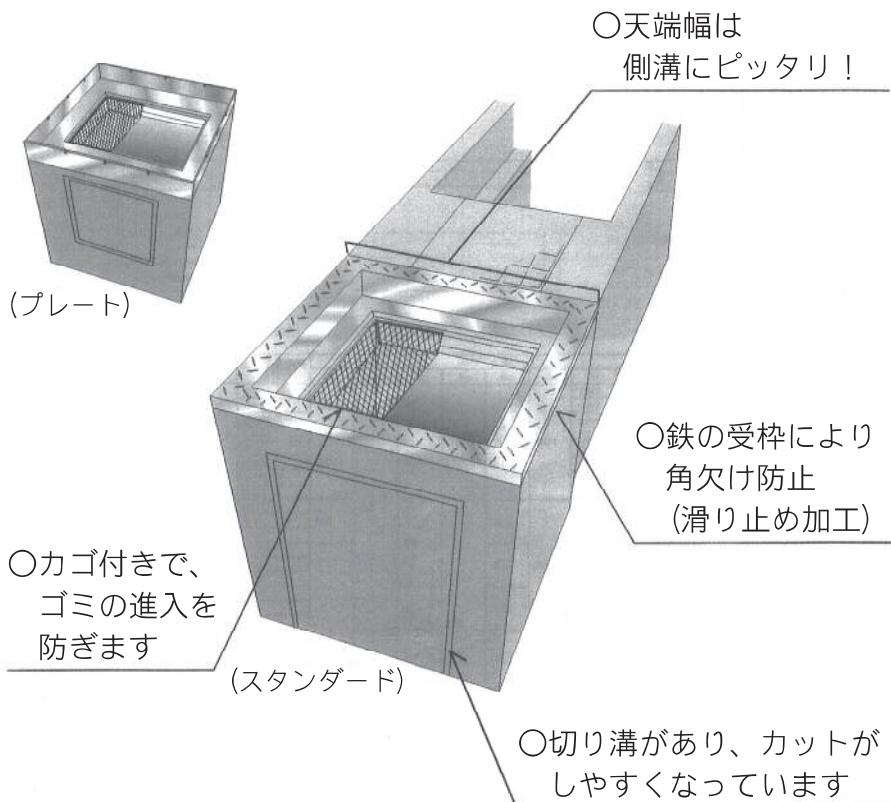


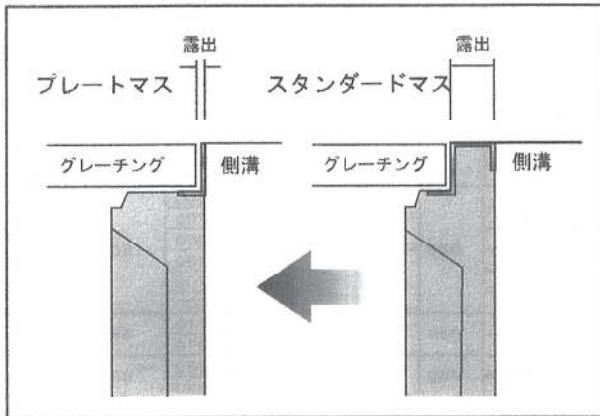
# プレキャスト枡



## ●特長

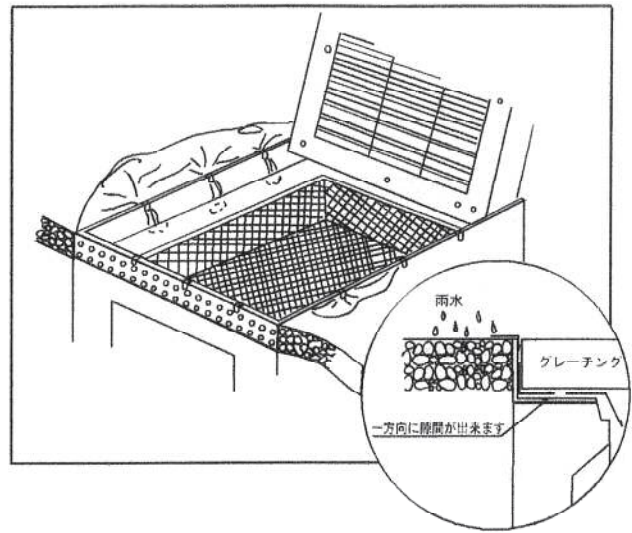


### ▼プレート

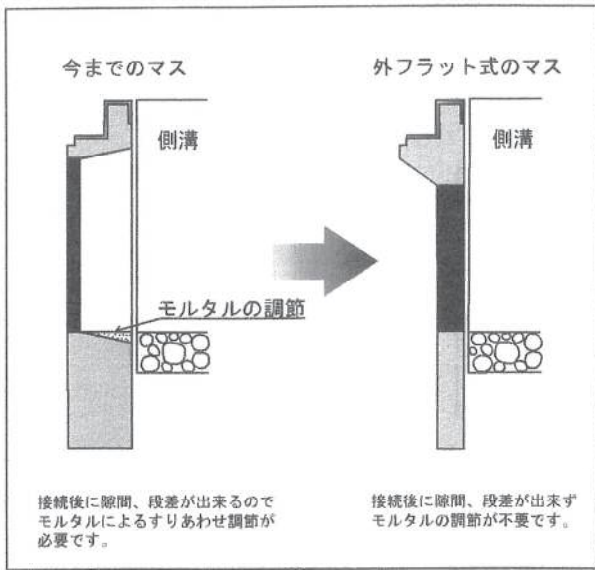


景観用としてインターロッキング・平板等の場所に使用

### ▼排水舗装対応 (オプション)



### ▼取り付け部分の比較

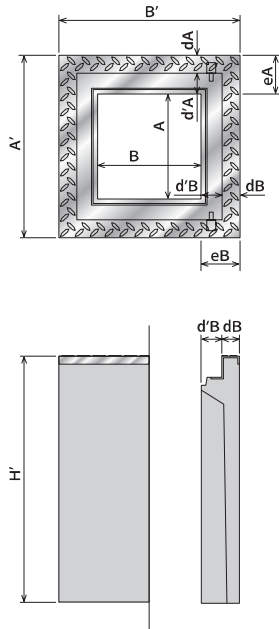


水たまり、排水性舗装の水を側面の切り込みや穴から排水することができます。  
カゴ (オプション) を付けることにより、落ち葉等ゴミの進入を防ぐことができます。

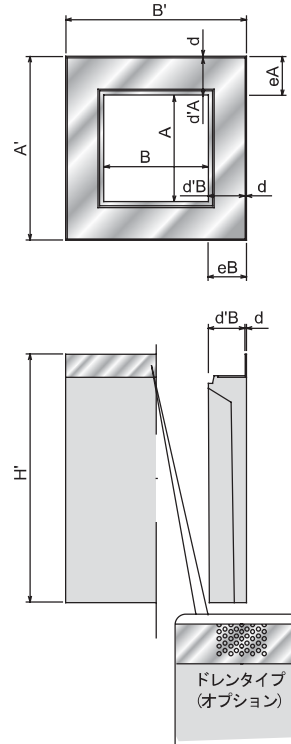


## ■可変側溝用（AS柵）

### スタンダード



### プレート



スタンダード

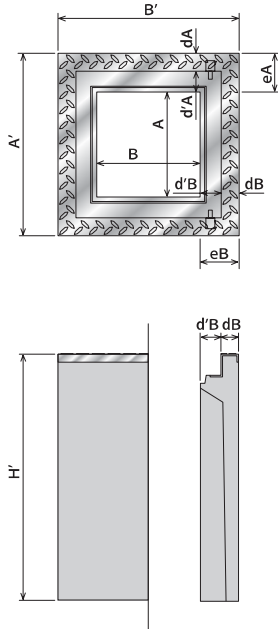
プレート

呼び名	寸法 (mm)											参考重量 (kg) (受枠込)	寸法 (mm)			参考重量 (kg) (受枠込)																										
	A	A'	B	B'	H'	e A	e B	d A	d B	d'A	d'B		d	d'A	d'B																											
300× 300× 600	300	500	300	500	660	100	100	50	50	50	50	4.5	95.5	95.5	176																											
300× 300× 800					860											226																										
300× 300×1000					1,060												273																									
※300× 300×1200					1,260													323																								
※300× 300×1400					1,460														376																							
300× 600× 600			660	600	830	100	115	60	55	55	55									230																						
300× 600× 800			860																		287																					
300× 600×1000			1,060																			343																				
300× 600×1200			1,260																				402																			
300× 600×1400			1,460																					461																		
400× 400× 600	665	400	610	105	105	55	55	55	55	223																																
400× 400× 800	865										285																															
400× 400×1000	1,065											345																														
400× 400×1200	1,265												430																													
400× 400×1500	1,565													519																												
500× 500× 800	875														500	720	110	110	55	55					55	55	370															
500× 500×1000	1,075																				105.5							105.5	110	110	55	55	55	55	448							
500× 500×1200	1,275																					521																				
500× 500×1400	1,475																						593																			
600× 600× 800	885																							600												830	115	115	60	60	55	55
600× 600×1000	1,085	109	109	115	115	60	60	60	60	540																																
600× 600×1200	1,285										626																															
600× 600×1400	1,485											712																														
700× 700×1000	1,085												700		970	135	135	70	70	65					65	760																
700× 700×1500	1,585													129										129												135	135	70	70	65	65	1,074
700× 700×2000	2,085																										1,370															
800× 800×1000	1,100																				800							1,080	140	140	75	75	65	65	887							
800× 800×1500	1,600																					134																				
800× 800×2000	2,100												1,585																													
1000×1000×1000	1,135														1,000	1,300	150	150	80	80			70		70																	
1000×1000×1500	1,635	144	144	150	150	80	80	70	70	1,553																																
1000×1000×2000	2,135										1,968																															

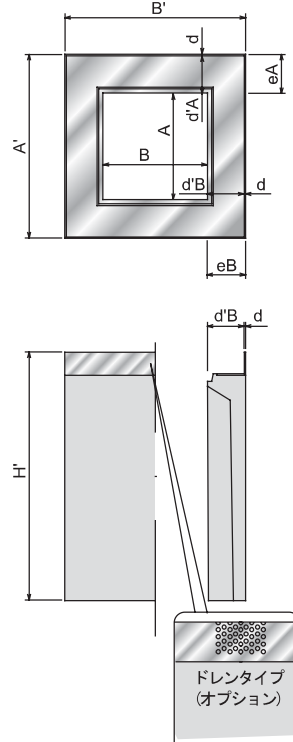
※ 300× 300× 1000 と継ぎ柵をプレート連結する構造です。

■道路側溝用（PU柵）

スタンダード



プレート



スタンダード

プレート

呼び名	寸法 (mm)											参考重量 (kg)	寸法 (mm)			参考重量 (kg)
	A	A'	B	B'	H'	e A	e B	d A	d B	d' A	d' B	(受枠込)	d	d' A	d' B	(受枠込)
250×250A	250	460	250	460	550	105	105	45	45	60	60	130	4.5	100.5	100.5	118
250×250B					700											148
250×250C			800	169												
250×500A			550	145												
250×500B	500	710	500	710	700	110	110	50	50	60	60	159	4.5	105.5	105.5	182
250×500C					800											206
300×300A					600											147
300×300B	300	520	300	520	700	110	110	50	50	60	60	164	4.5	105.5	105.5	170
300×300C					800											194
300×600A			600	184												
300×600B			600	820	600											820
300×600C	800	241														
400×400A	400	630	400	630	830	125	125	60	60	65	65	236	4.5	120.5	120.5	213
400×400B					930											242
500×500A	500	750	500	750	830	125	125	60	60	65	65	338	4.5	120.5	120.5	302
500×500B					930											337