




## ●特長

- 単体の擬石を鋼線で連結した大型ブロックで、施工性に優れ、工期の大幅な短縮が図れます。
- 客土が地盤と連続するので、植物には十分な水分が補給され根も定着します。
- 繁茂した草木がブロック面を覆い隠し、自然の景観を創出します。
- 鋼線連結なので屈撓性に優れ、任意に並べた擬石は、自然の表情を醸し出します。
- 積み重ねることによって、擬石間の空洞が魚介類の生息場所、産卵場所となります。

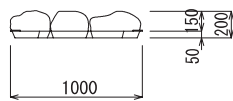
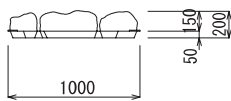
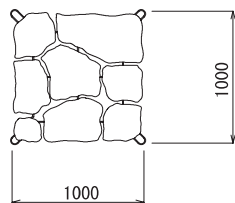
## ▼用途

- ▽河川・ダム・遊水池などの護岸工
- ▽道路などの法面保護工
- ▽風致地区、公園などの修景法面工

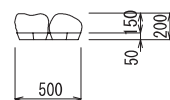
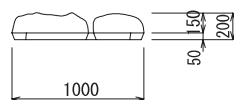
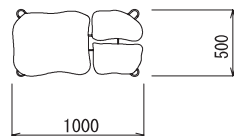


■規格図

□300型 A形



□300型 B形



型式	区分	参考質量 (kg/個)	主要部寸法 (mm)	体積 (m <sup>3</sup> )	客土量 (m <sup>3</sup> /個)	使用数 (個/m <sup>2</sup> )
300型	A形	313	1,000×1,000×200	0.1362	0.063	1
	B形	157	1,000× 500×200	0.0686	0.031	—
360型	A形	361	1,000×1,000×230	0.1570	0.073	1
	B形	181	1,000× 500×230	0.0790	0.036	—

※参考質量はコンクリートの単位体積重量を2,300kg/m<sup>3</sup>として算出しています。  
 ※客土量は、ブロック高までとして算出しています。