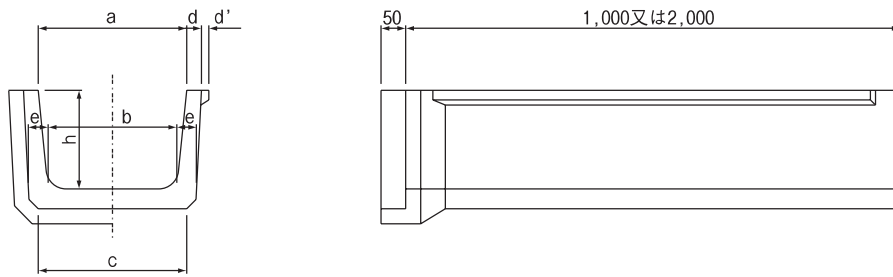
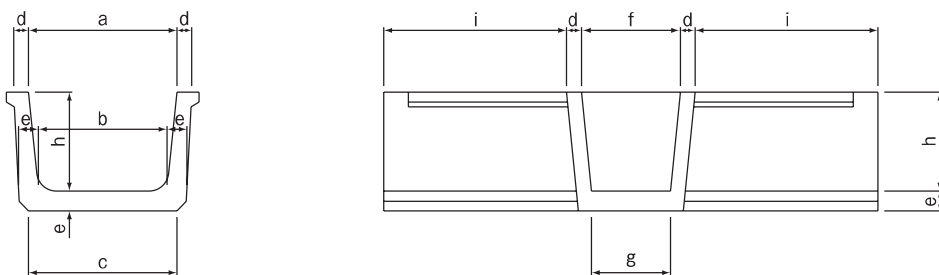


■本体



呼称	参考質量 (kg)		寸法 (mm)						
	ℓ = 1,000	ℓ = 2,000	a	b	c	d	d'	e	h
200	50	95	200	170	205	30	15	35	150
250	58	107	250	215	250	30	15	35	175
300	78	132	300	260	300	30	15	40	200
350	100	194	350	300	345	35	15	45	235
400	145	220	400	345	395	40	20	50	260
450	159	250	450	390	440	40	20	50	295
500	188	315	500	435	490	45	20	55	320
550	196	375	550	475	535	45	20	60	355
600	207	400	600	520	580	45	20	60	380
650	241	—	650	565	630	45	20	65	415
700	306	—	700	610	680	50	25	70	440
800	375	—	800	695	770	50	25	75	490
900	450	—	900	785	870	55	25	85	550
1,000	512	—	1,000	875	965	55	25	90	600

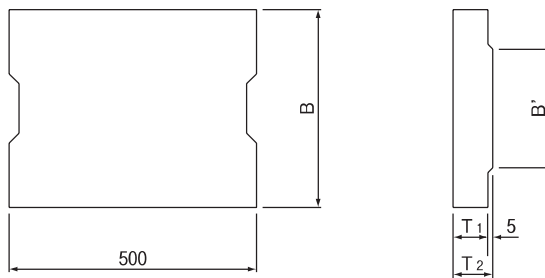
■分水溝



呼称	参考質量 (kg)	寸法 (mm)							
		a	b	c	e	f	g	h	i
200	49	200	170	205	35	200	160	150	370
250	59	250	215	250	35	200	160	175	370
300	74	300	260	300	40	200	160	200	370
350	93	350	300	345	45	200	160	235	365
400	118	400	345	395	50	200	160	260	360
450	131	450	390	440	50	250	200	295	335
500	153	500	435	490	55	250	200	320	330



蓋



呼称	参考質量 (kg)		寸法 (mm)		厚さ T (mm)			
	1種	2種	B	B'	1種 (T-4)		2種 (T-14)	
					T ₁	T ₂	T ₁	T ₂
200	20	31	290	180	55	60	85	90
250	24	41	340	230	55	60	95	100
300	33	47	390	280	65	70	95	100
350	38	59	450	330	65	70	105	110
400	44	69	520	380	65	70	105	110
450	48	82	570	430	75	80	115	120
500	60	91	630	480	75	80	115	120
550	65	106	680	530	75	80	125	130
600	70	114	730	580	75	80	125	130
650	75	131	780	630	75	80	135	140
700	92	143	850	680	85	90	135	140
800	103	160	950	780	85	90	135	140
900	114	191	1,060	880	85	90	145	150
1,000	139	223	1,160	980	95	100	155	160